

令和7年度第7回 常議員会別添資料

日 時 令和7年12月9日(火) 午後1時30分
場 所 黒石商工会議所 会頭室

黒石商工会議所

令和7年度交通量調査集計表(4ヶ年対比表)

1. 車両(平日)

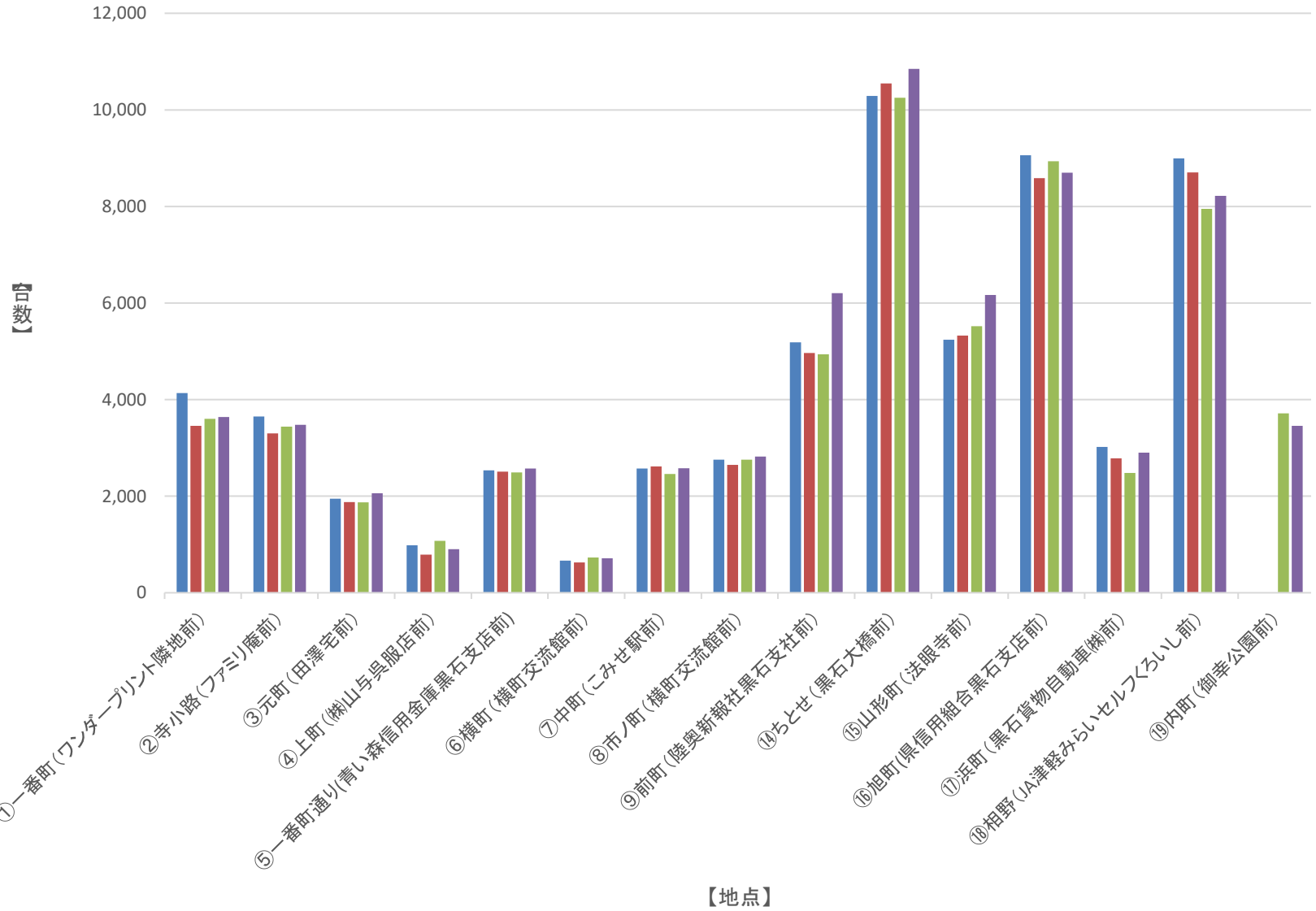
調査地点		調査月日						
		過年度				本年度		
		04・9・15 木曜日	05・9・14 木曜日	06・9・19 木曜日	前回比 (%)	07・9・18 木曜日	前回比 (%)	前々回 比 (%)
1	一番町(ワンダープリント隣地前)	4,134	3,456	3,602	104.2	3,638	101	105.3
2	寺小路(ファミリー庵前)	3,650	3,298	3,440	104.3	3,480	101.2	105.5
3	元町(田澤宅前)	1,950	1,876	1,870	99.7	2,062	110.3	109.9
4	上町(株山与呉服店前)	986	788	1,074	136.3	902	84	114.5
5	一番町通り(青い森信用金庫黒石支店前)	2,534	2,508	2,490	99.3	2,574	103.4	102.6
6	横町(横町交流館前)	664	626	730	116.6	714	97.8	114.1
7	中町(こみせ駅前)	2,572	2,614	2,462	94.2	2,576	104.6	98.5
8	市ノ町(横町交流館前)	2,756	2,646	2,756	104.2	2,822	102.4	106.7
13	浅瀬石(福音の星前)	6,470	6,112	5,978	97.8	5,904	98.8	96.6
14	ちとせ(黒石大橋前)	10,290	10,546	10,250	97.2	10,848	105.8	102.9
15	山形町(法眼寺前)	5,240	5,328	5,518	103.6	6,164	111.7	115.7
16	旭町(県信用組合黒石支店前)	9,062	8,588	8,938	104.1	8,700	97.3	101.3
17	浜町(黒石貨物自動車株前)	3,022	2,784	2,482	89.2	2,900	116.8	104.2
18	相野(JA津軽みらいセルフくろいし前)	8,994	8,704	7,952	91.4	8,222	103.4	94.5
19	内町(御幸公園前)	△	△	3,716	△	3,458	93.1	△

令和7年度交通量調査集計表(4ヶ年対比表)

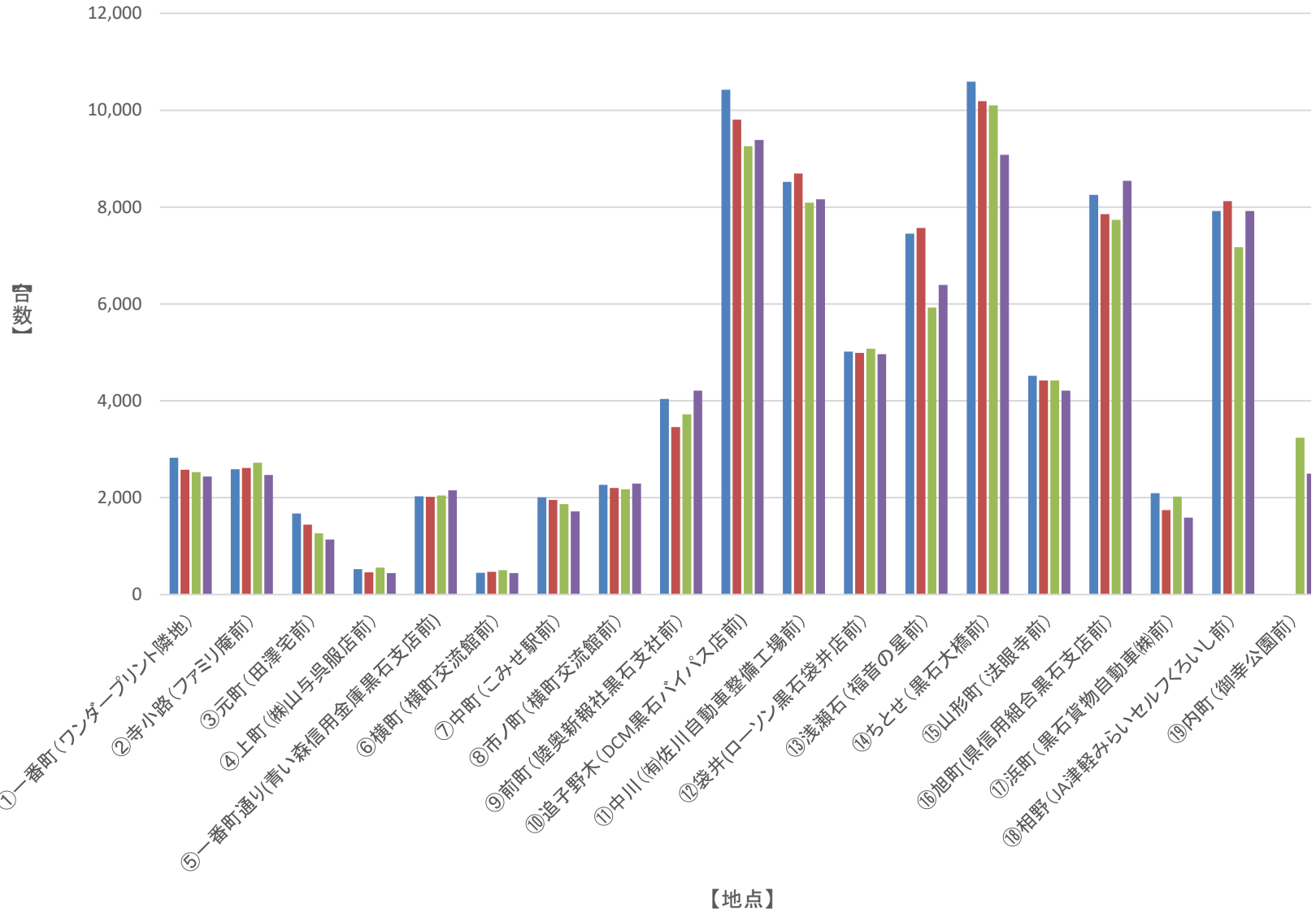
2. 車両(日曜日)

調査地点		調査月日						
		過年度				本年度		
		04・9・18 日曜日	05・9・17 日曜日	06・9・22 日曜日	前回比 (%)	07・9・21 日曜日	前回比 (%)	前々回 比 (%)
1	一番町(ワンダープリント隣地前)	2,826	2,578	2,530	98.1	2,438	96.4	94.6
2	寺小路(ファミリー庵前)	2,588	2,614	2,722	104.1	2,470	90.7	94.5
3	元町(田澤宅前)	1,676	1,442	1,266	87.8	1,136	89.7	78.8
4	上町(株山与呉服店前)	524	462	558	120.8	442	79.2	95.7
5	一番町通り(青い森信用金庫黒石支店前)	2,028	2,020	2,044	101.2	2,154	105.4	106.6
6	横町(横町交流館前)	450	470	502	106.8	446	88.8	94.9
7	中町(こみせ駅前)	2,008	1,956	1,866	95.4	1,716	92	87.7
8	市ノ町(横町交流館前)	2,264	2,200	2,174	98.8	2,292	105.4	104.2
9	前町(陸奥新報社黒石支社前)	4,040	3,458	3,720	107.6	4,212	113.2	121.8
10	追子野木(DCM黒石バイパス店前)	10,424	9,802	9,256	94.4	9,386	101.4	95.8
11	中川(銜佐川自動車整備工場前)	8,520	8,692	8,088	93.1	8,158	100.9	93.9
12	袋井(ローソン黒石袋井店前)	5,016	4,988	5,076	101.8	4,960	97.7	99.4
13	浅瀬石(福音の星前)	7,448	7,568	5,926	78.3	6,390	107.8	84.4
14	ちとせ(黒石大橋前)	10,588	10,184	10,102	99.2	9,078	89.9	89.1
15	山形町(法眼寺前)	4,518	4,420	4,418	100	4,210	95.3	95.2
16	旭町(県信用組合黒石支店前)	8,250	7,852	7,734	98.5	8,542	110.4	108.8
17	浜町(黒石貨物自動車株前)	2,092	1,742	2,022	116.1	1,588	78.5	91.2
18	相野(JA津軽みらいセルフくろいし前)	7,918	8,120	7,172	88.3	7,920	110.4	97.5
19	内町(御幸公園前)			3,236		2,494	77.1	

令和7年度交通量調査 車両(平日)



令和7年度交通量調査 車両(日曜日)



令和7年度交通量調査集計表(過年度一覧表)

1. 車両(平日)

調査地点		調査月日													
		17・9・15 木曜日	19・9・13 木曜日	21・9・17 木曜日	23・9・15 木曜日	25・9・19 木曜日	27・9・17 木曜日	29・9・14 木曜日	01・9・19 木曜日	02・9・17 木曜日	03・9・16 木曜日	04・9・15 木曜日	05・9・14 木曜日	06・9・19 木曜日	07・9・18 木曜日
1	一番町(ワンダープリント隣地前)	5,008	3,986	3,808	4,124	4,746	4,336	4,846	4,380	4,066	3,934	4,134	3,456	3,602	3,638
2	寺小路(ファミリ庵前)	5,566	3,550	4,364	3,512	2,954	3,676	4,488	3,412	3,358	3,480	3,650	3,298	3,440	3,480
3	元町(田澤宅前)	3,648	3,230	2,732	2,354	2,276	2,484	2,194	2,146	1,930	1,864	1,950	1,876	1,870	2,062
4	上町(株山与呉服店前)	1,668	1,428	1,144	1,152	1,048	994	934	912	836	976	986	788	1,074	902
5	一番町通り(青い森信用金庫黒石支店前)	3,386	3,078	3,090	3,252	2,800	2,552	2,672	2,646	2,564	2,200	2,534	2,508	2,490	2,574
6	横町(横町交流館前)	1,200	1,138	894	796	892	682	612	656	582	544	664	626	730	714
7	中町(こみせ駅前)	3,794	3,354	3,014	3,260	3,102	2,828	2,616	2,624	2,622	2,494	2,572	2,614	2,462	2,576
8	市ノ町(旧大黒前)	3,326	3,038	2,958	3,128	2,942	3,016	2,952	2,804	2,606	2,720	2,756	2,646	2,756	2,822
9	前町(陸奥新報社黒石支社前)	5,960	5,176	5,750	6,016	5,804	6,072	5,916	5,024	4,918	5,078	5,184	4,966	4,936	6,204
14	ちとせ(黒石大橋前)	13,006	11,622	12,108	11,482	11,740	10,812	10,548	11,122	10,648	9,868	10,290	10,546	10,250	10,848
15	山形町(法眼寺前)	6,608	5,798	5,878	5,810	5,834	5,710	5,832	5,566	5,398	5,172	5,240	5,328	5,518	6,164
16	旭町(県信用組合黒石支店前)	11,662	10,476	10,014	9,984	9,600	9,338	8,842	8,970	9,166	8,442	9,062	8,588	8,938	8,700
17	浜町(黒石貨物自動車株前)	4,358	4,036	4,096	3,618	3,720	3,710	3,474	3,200	3,116	3,132	3,022	2,784	2,482	2,900
18	相野(JA津軽みらいセルフくろいし前)	9,188	8,434	8,984	8,952	9,450	7,904	8,556	8,490	8,744	8,628	8,994	8,704	7,952	8,222
19	内町(御幸公園前)													3,716	3,458
合計		78,378	68,344	68,834	67,440	66,908	64,114	64,482	61,952	60,554	58,532	61,038	58,728	62,216	65,264

令和7年度交通量調査集計表(過年度一覧表)

2. 車両(日曜日)

調査地点		調査月日													
		17・9・18 日曜日	19・9・16 日曜日	21・9・20 日曜日	23・9・18 日曜日	25・9・22 日曜日	27・9・20 日曜日	29・9・17 日曜日	01・9・22 日曜日	02・9・20 日曜日	03・9・19 日曜日	04・9・18 日曜日	05・9・17 日曜日	06・9・22 日曜日	07・9・21 日曜日
1	一番町(ワンダープリント隣地前)	3,442	2,888	2,962	2,956	3,556	3,312	3,730	3,360	2,816	2,888	2,826	2,578	2,530	2,438
2	寺小路(ファミリー庵前)	4,290	2,940	3,378	2,112	2,592	2,846	3,422	2,782	2,320	2,734	2,588	2,614	2,722	2,470
3	元町(田澤宅前)	2,924	2,772	2,480	1,802	1,960	2,304	1,612	1,636	1,436	1,446	1,676	1,442	1,266	1,136
4	上町(榊山与呉服店前)	938	680	936	678	684	724	536	554	504	458	524	462	558	442
5	一番町通り(青い森信用金庫黒石支店前)	2,600	2,608	2,664	2,556	2,300	2,204	2,164	2,212	2,230	2,010	2,028	2,020	2,044	2,154
6	横町(横町交流館前)	888	822	864	600	598	652	502	510	496	490	450	470	502	446
7	中町(こみせ駅前)	2,574	2,532	2,568	2,034	2,072	2,228	1,906	1,778	1,938	1,778	2,008	1,956	1,866	1,716
8	市ノ町(旧大黒前)	2,586	2,422	2,384	2,224	2,342	2,702	2,374	2,200	2,240	2,144	2,264	2,200	2,174	2,292
9	前町(陸奥新報社黒石支社前)	4,064	4,058	4,876	3,484	3,916	4,728	4,454	3,982	4,064	4,204	4,040	3,458	3,720	4,212
14	ちとせ(黒石大橋前)	12,902	11,928	12,816	12,214	12,174	11,692	11,362	10,992	10,934	10,296	10,588	10,184	10,102	9,078
15	山形町(法眼寺前)	5,416	5,806	6,110	5,136	5,224	5,520	5,320	4,880	5,652	5,010	4,518	4,420	4,418	4,210
16	旭町(県信用組合黒石支店前)	10,950	10,094	10,252	9,682	8,974	9,472	8,834	8,188	7,808	8,600	8,250	7,852	7,734	8,542
17	浜町(黒石貨物自動車株前)	2,770	2,630	3,046	2,242	2,274	2,320	2,320	1,952	1,916	2,016	2,092	1,742	2,022	1,588
18	相野(JA津軽みらいセルフくろいし前)	8,278	7,902	8,990	8,464	9,362	8,284	9,268	8,156	8,832	8,054	7,918	8,120	7,172	7,920
19	内町(御幸公園前)													3,236	3,458
合計		64,622	60,082	64,326	56,184	58,028	58,988	57,804	53,182	53,186	52,128	51,770	49,518	52,066	52,102

令和7年度交通量調査集計表(4ヶ年対比表)

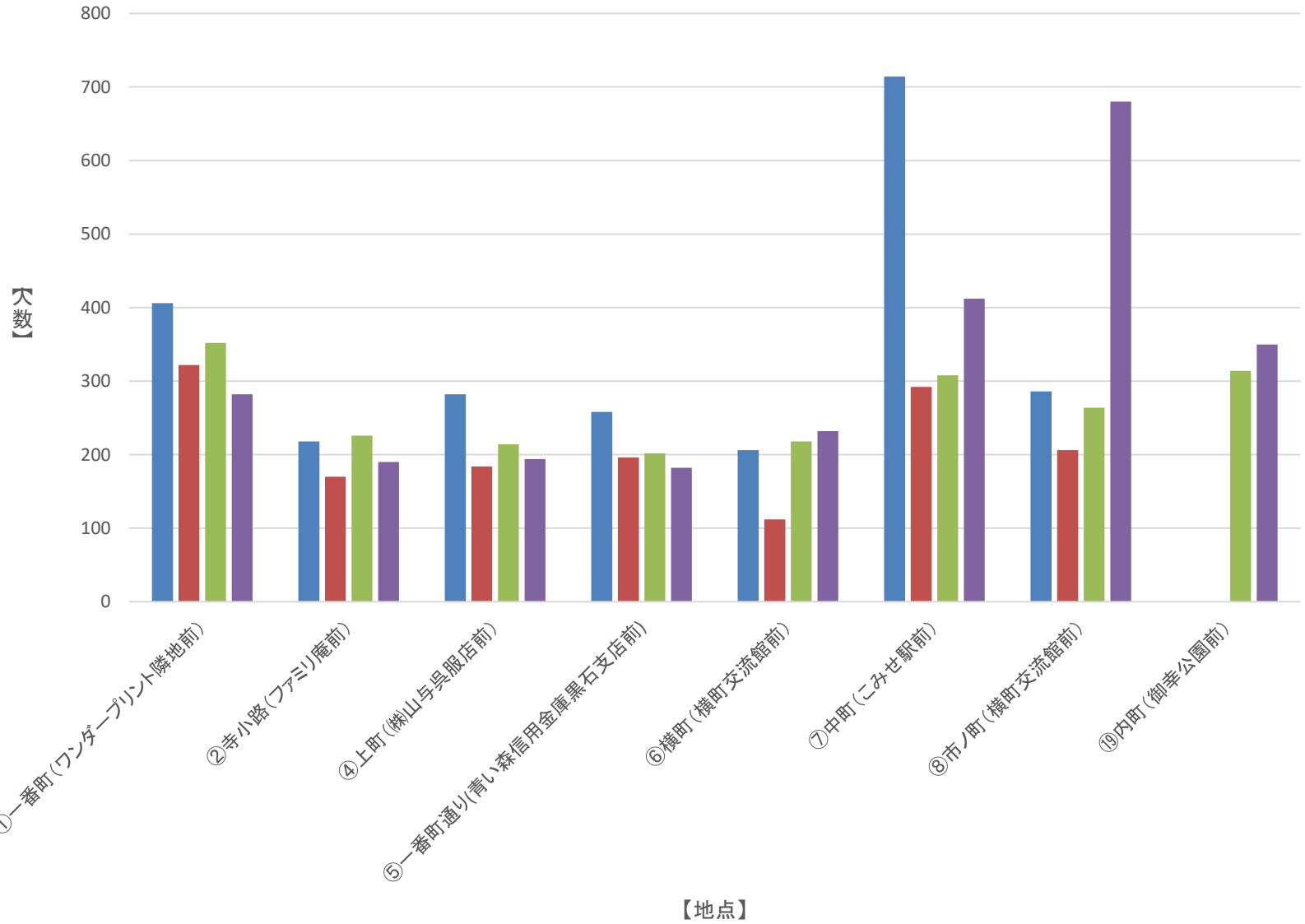
1. 歩行者(平日)

調査地点		調査月日						
		過年度				本年度		
		04・9・15 木曜日	05・9・14 木曜日	06・9・19 木曜日	前回比 (%)	07・9・18 木曜日	前回比 (%)	前々回 比 (%)
1	一番町(ワンダープリント隣地前)	406	322	352	109.3	282	80.1	87.6
2	寺小路(ファミリー庵前)	218	170	226	132.9	190	84.1	111.8
4	上町(栴山与呉服店前)	282	184	214	116.3	194	90.7	105.4
5	一番町通り(青い森信用金庫黒石支店前)	258	196	202	103.1	182	90.1	92.9
6	横町(横町交流館前)	206	112	218	194.6	232	106.4	207.1
7	中町(こみせ駅前)	714	292	308	105.5	412	133.8	141.1
8	市ノ町(横町交流館前)	286	206	264	128.2	680	257.6	330.1
19	内町(御幸公園前)			314		350	111.5	

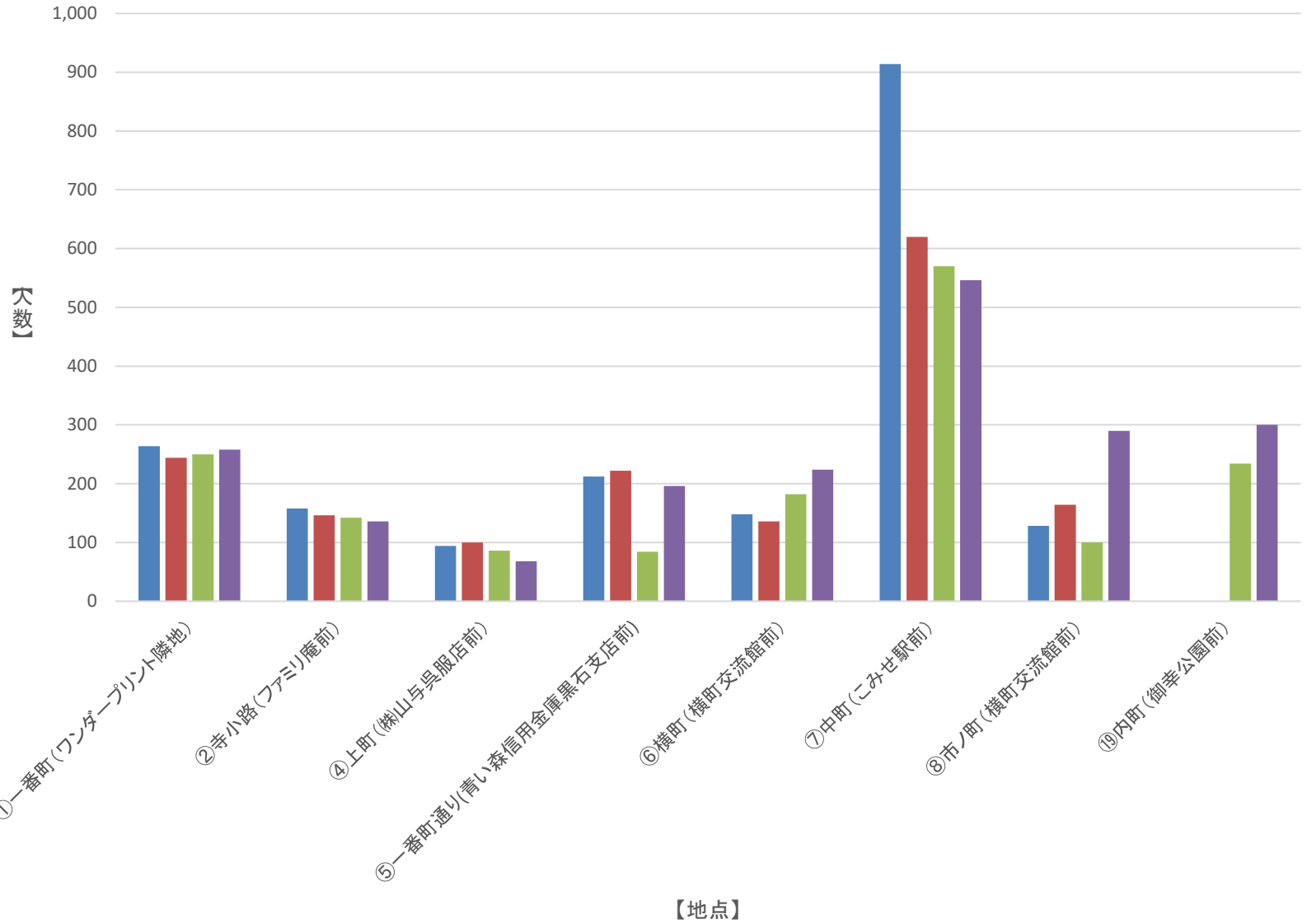
2. 歩行者(日曜日)

調査地点		調査月日						
		過年度				本年度		
		04・9・18 日曜日	05・9・17 日曜日	06・9・22 日曜日	前回比 (%)	07・9・21 日曜日	前回比 (%)	前々回 比 (%)
1	一番町(ワンダープリント隣地前)	264	244	250	102.5	258	103.2	105.7
2	寺小路(ファミリー庵前)	158	146	142	97.3	136	95.8	93.2
4	上町(栴山与呉服店前)	94	100	86	86	68	79.1	68
5	一番町通り(青い森信用金庫黒石支店前)	212	222	84	37.8	196	233.3	88.3
6	横町(横町交流館前)	148	136	182	133.8	224	123.1	164.7
7	中町(こみせ駅前)	914	620	570	91.9	546	95.8	88.1
8	市ノ町(横町交流館前)	128	164	100	61	290	290	176.8
19	内町(御幸公園前)			234		300	128.2	

令和7年度交通量調査 歩行者(平日)



令和7年度交通量調査 歩行者(日曜日)



令和7年度交通量調査集計表(過年度一覧表)

1. 歩行者(平日)

調査地点		調査月日													
		17・9・15 木曜日	19・9・13 木曜日	21・9・17 木曜日	23・9・15 木曜日	25・9・19 木曜日	27・9・17 木曜日	29・9・14 木曜日	01・9・22 木曜日	02・9・17 木曜日	03・9・16 木曜日	04・9・15 木曜日	05・9・14 木曜日	06・9・19 木曜日	07・9・18 木曜日
1	一番町(ワンダープリント隣地前)	1,454	1,068	1,060	844	756	682	730	622	452	518	406	322	352	282
2	寺小路(ファミリ庵前)							392	250	246	204	218	170	226	190
4	上町(栂山与呉服店前)	730	680	360	392	360	318	304	204	172	260	282	184	214	194
5	一番町通り(青い森信用金庫黒石支店前)	760	602	488	524	390	314	282	274	240	152	258	196	202	182
6	横町(横町交流館前)	816	754	472	464	372	200	240	214	166	262	206	112	218	232
7	中町(こみせ駅前)	664	580	544	422	372	348	358	262	220	242	714	292	308	412
8	市ノ町(旧大黒前)	830	828	610	498	516	420	358	298	204	348	286	206	264	680
19	内町(御幸公園前)													314	350
合計		5,254	4,512	3,534	3,144	2,766	2,282	2,664	2,124	1,700	1,986	2,370	1,482	2,098	2,522

2. 歩行者(日曜日)

調査地点		調査月日													
		21・9・20 日曜日	23・9・18 日曜日	25・9・22 日曜日	27・9・20 日曜日	29・9・17 日曜日	27・9・20 日曜日	29・9・17 日曜日	01・9・22 日曜日	02・9・20 日曜日	03・9・19 日曜日	04・9・18 日曜日	05・9・17 日曜日	06・9・22 日曜日	07・9・21 日曜日
1	一番町通り(ワンダープリント隣地前)	766	282	546	550	522	550	522	458	392	334	264	244	250	258
2	寺小路(ファミリ庵前)					296		296	184	200	152	158	146	142	136
4	上町(栂山与呉服店前)	222	92	170	122	134	122	134	88	96	78	94	100	86	68
5	一番町通り(青い森信用金庫黒石支店前)	392	162	226	138	160	138	160	266	272	142	212	222	84	196
6	横町(横町交流館前)	462	130	222	182	176	182	176	158	176	184	148	136	182	224
7	中町(こみせ駅前)	1,548	400	274	414	506	414	506	388	540	400	914	620	570	546
8	市ノ町(旧大黒前)	360	208	230	194	204	194	204	196	188	180	128	164	100	290
19	内町(御幸公園前)													314	350
合計		3,750	1,274	1,668	1,600	1,998	1,600	1,998	1,738	1,864	1,470	1,918	1,632	1,728	2,068

令和7年度市内交通量調査の概要

当所では、市内主要街路の定点で9月中旬の平日と日曜日に車両と歩行者の交通量調査を実施している。平成16年度以降は隔年で実施していたが、令和元年度から毎年実施しており、今回は9月18日の木曜日と21日の日曜日に、車両は19地点、歩行者は8地点で調査した。交通量の計測は、各調査地点の前を通過する数を左右の方向別に、午前8時から午後6時までの10時間にわたって15分間隔で計測し、その合計を2倍にして集計している。木曜日は小雨であったが日曜日は晴天となっており、市街地において大規模なイベントは行われていなかった。また、新施設設立や市役所本庁の工事などを考慮し、今年度より調査地点を数カ所変更した。

【車両交通量の動向】

◆平日の車両で令和6年度と令和7年度を比較すると調査地点1, 2, 3, 5, 7, 8, 9, 10, 12, 14, 15, 17, 18の13地点で増加した。交通量の上位地点をみると、①黒石大橋前（ちとせ）＝10,848台、②DCM黒石バイパス店前（追子野木）＝9,432台、③県信用組合黒石支店前（旭町）＝8,700台、④JA津軽みらいセルフくろいし前（相野）＝8,222台、⑤宍佐川自動車整備工場（中川）＝8,090台の順となった。過去、平日で最も交通量が多かった黒石大橋前では、前回は上回る結果となった（令和6年度10,250台）。一方、交通量が少なかった地点は前回同様、中心街東西線の横町交流館前（横町）＝714台、(株)山与呉服店前（上町）＝902台。横町の調査地点では平成21年度から1,000台を下回るのが続いている。また、減少率が最も大きかった地点は(株)山与呉服店前（上町）で16.0%減（172台減）となった。

◆日曜日の車両で令和6年度と令和7年度を比較すると調査地点5, 8, 9, 10, 11, 13, 16, 18の8地点で増加した。交通量の上位地点をみると、①DCM黒石バイパス店前（追子野木）＝9,386台、②黒石大橋前（ちとせ）＝9,078台、③県信用組合黒石支店前（旭町）＝8,542台、④宍佐川自動車整備工場前（中川）＝8,158台、⑤JA津軽みらいセルフくろいし前（相野）＝7,920台の順となっている。過去、日曜日の中で交通量が多かったDCM黒石バイパス店前では、前回は上回る結果となった（令和6年度9,256台）。一方、交通量が少なかった地点は平日同様、中心街東西線の(株)山与呉服店前（上町）＝442台、横町交流館前（横町）＝446台で、横町の調査地点では平成16年度から、(株)山与呉服店前では平成17年度から、1,000台を下回るのが続いている。また、減少率が最も大きかった地点は、御幸公園前（内町）で22.9%減（742台減）となった。

◆平日と日曜日の車両を比較すると、日曜日が平日を上回ったのは調査地点11, 13の2地点のみ。福音の星前が5, 904台→6, 390台(8.2%増)、(有)佐川自動車整備工場前が8, 090台→8, 158台(0.8%増)となった。一方、日曜日が平日より下回った地点は中心街周辺の地点に多くみられ、減少率が30%を超える地点は、(株)山与呉服店前が902台→442台(51.0%減)、黒石貨物自動車(株)前が2, 900台→1, 588台(45.2%減)、田澤宅前が2, 062台→1, 136台(44.9%減)、横町交流館前(横町)が714台→446台(37.5%減)、こみせ駅前が2, 576台→1, 716台(33.4%減)、ワンダープリント隣地前が3, 638台→2, 438台(33.0%減)、陸奥新報社黒石支社前が6, 204台→4, 212台(32.1%減)、法眼寺前が6, 164台→4, 210台(31.7%減)となった。

【歩行者交通量の動向】

◆歩行者の計測は、中心街のワンダープリント隣地前(一番町)、ファミリー庵前(寺小路)、(株)山与呉服店前(上町)、青い森信用金庫黒石支店前(一番町通り)、横町交流館前(横町)、こみせ駅前(中町)、横町交流館前(市ノ町)、御幸公園前(内町)の8地点で実施。

◆平日の歩行者で令和6年度と令和7年度を比較すると、調査地点6, 7, 8, 19の4地点で増加した。横町交流館前(市ノ町)=680人(157.6%増)、こみせ駅前=412人(33.8%増)、御幸公園前=350人(11.5%増)、横町交流館前(横町)=232人(6.4%増)となった。一方減少したのは、調査地点1, 2, 4, 5の4地点で、ワンダープリント隣地前=282人(19.9%減)、ファミリー庵前=190人(15.9%減)、青い森信用金庫黒石支店前=182人(9.9%減)、山与呉服店前=194人(9.3%減)となった。

◆日曜日の歩行者で令和6年度と令和7年度を比較すると、調査地点1, 5, 6, 8, 19の5地点で増加した。横町交流館前(市ノ町)=290人(190.0%増)、青い森信用金庫黒石支店前=196人(133.3%増)、御幸公園前=300人(28.2%増)、横町交流館前(横町)=224人(23.1%増)、ワンダープリント隣地前=258人(3.2%増)であった。一方減少した調査地点2, 4, 7の3地点は、(株)山与呉服店前=68人(20.9%減)、ファミリー庵前=136人(4.2%減)、こみせ駅前=546人(4.2%減)となった。

◆平日と日曜日の歩行者を比較すると、日曜日が平日を上回ったのは調査地点5, 7の2地点。こみせ駅前が412人→546人(32.5%増)、青い森信用金庫黒石支店前が182人→196人(7.7%増)であった。一方、日曜日が平日を下回り減少したのは調査地点1, 2, 4, 6, 8, 19の6地点で(株)山与呉服店前が194人→68人(64.9%減)、横町交流館前(市ノ町)が680人→290人(57.4%減)、ファミリー庵前が190人→136人(28.4%減)、御幸公園前が350人→300人(14.3%減)、ワンダープリント隣地前が282人→258人(8.5%減)、横町交流館前(横町)が232人→224人(3.4%減)となった。

令和7年度市内交通量調査の結果

※昨年度と比較して特に増減があった箇所を取り上げている。

【平日の車両交通量】

◆増加

- ⑨前町(陸奥新報社黒石支社前)：4,936台→6,204台(1,268台(25.6%増))
- ⑰浜町(黒石貨物自動車(株)前)：2,482台→2,900台(418台(16.8%増))

◆減少

- ④上町(榊山与呉服店前)：1,074台→902台(172台(16.0%減))
- ⑰内町(御幸公園前)：3,716台→3,458台(258台(6.9%減))

【日曜日の車両交通量】

◆増加

- ⑨前町(陸奥新報社黒石支社前)：3,720台→4,212台(492台(13.2%増))
- ⑰旭町(県信用組合黒石支店前)：7,734台→8,542台(808台(10.4%増))
- ⑱相野(JA津軽みらいセルフ黒石前)：7,172台→7,920台(748台(10.4%増))

◆減少

- ⑰内町(御幸公園前)：3,236台→2,494台(742台(22.9%減))
- ⑰浜町(黒石貨物自動車(株)前)：2,022台→1,588台(434台(21.5%減))

【平日の歩行者量】

◆増加

- ⑧市ノ町(横町交流館前)：264人→680人(416人(157.6%増))
- ⑦中町(こみせ駅前)：308人→412人(104人(33.8%増))

◆減少

- ①一番町(ワンダープリント隣地前)：352人→282人(70人(19.9%減))
- ②寺小路(ファミリー庵前)：226人→190人(36人(15.9%減))

【日曜日の歩行者量】

◆増加

- ⑧市ノ町(ジャストサービス前)：100人→290人(190人(190.0%増))
- ⑤一番町通り(青い森信用金庫黒石支店前)：84人→196人(112人(133.3%増))

◆減少

- ④上町(榊山与呉服店前)：86人→68人(18人(20.9%減))
- ⑦中町(こみせ駅前)：570人→546人(24人(4.2%減))